










-  Haupterschliessungen einzelner Wohneinheiten
-  Besucher-, Behindertenzugang Baufelder
-  Standort Lift
-  Velo PP
-  MIV
-  PP
-  Entsorgung